

## Profil de compétences d'un Conseil

Cet exercice permet de mieux identifier les points forts de chaque personne qui compose un conseil. Tout à la fois en valorisant le conseil actuel et en identifiant les compétences supplémentaires dont il pourrait bénéficier à l'avenir.

### Etape 1 – la photo personnelle

Chaque personne du conseil reçoit l'avis d'un ou de plusieurs autres membres à propos des compétences dont elle fait profiter le conseil. On peut aussi le compléter par le profil qu'on a établi soi-même auparavant.

Pour chacun des quatre rôles (schéma 1), on note une croix sur l'axe en fonction de l'intensité de cette caractéristique chez la personne. Plus proche du centre : moins important. Plus éloigné, plus important.

Attention : il ne s'agit pas d'émettre un jugement de valeur, mais d'identifier et de communiquer au sujet des apports de la personne au sein des séances.

### Etape 2

On relie alors les croix pour dessiner un quadrilatère. Celui-ci donne une idée générale des compétences reconnues de la personne. (schéma 2)

### Etape 3

On reporte sur la grille du schéma 3 les « points » obtenus dans chacune des colonnes correspondantes. (Le schéma 3 montre le report des points de la personne qui aurait rempli le schéma 2)

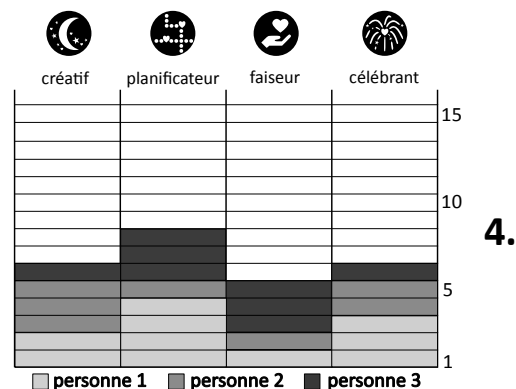
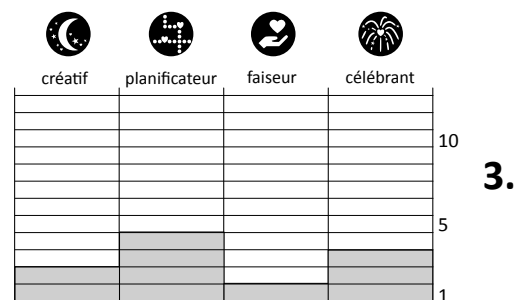
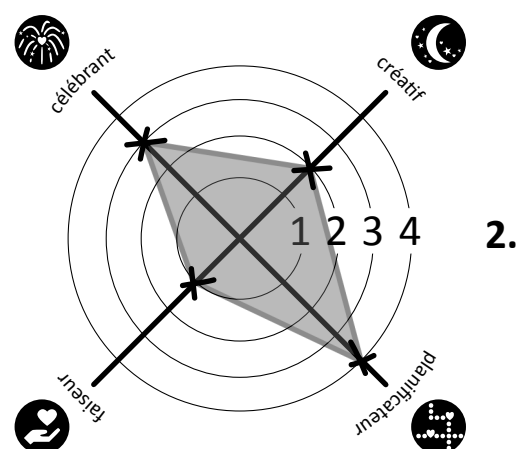
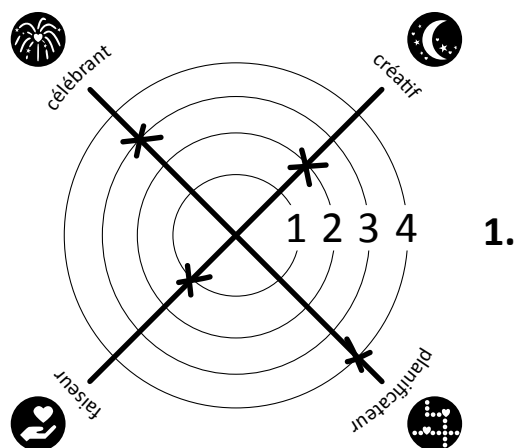
### Etape 4 – la photo de groupe

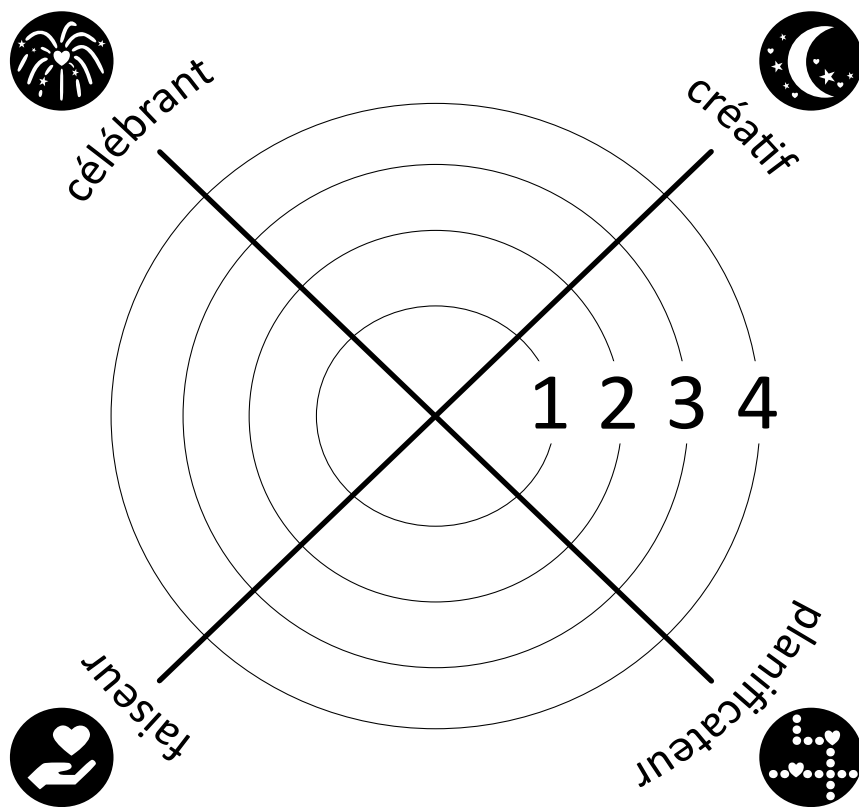
On reporte les points de tous les membres du conseil. Les colonnes indiquent alors les forces cumulées et les limites du conseil dans son ensemble. (schéma 4)

## Objectif de l'exercice

L'objectif de cette démarche est d'identifier le potentiel et les manques du conseil. Au vu des projets et objectifs du lieu d'Eglise, la recherche de compétences pour pallier à ces manques en sera facilitée.

Nous suggérons aux ministres de ne participer à la discussion de groupe que dans un second temps. Cela leur permettra de rendre compte plus explicitement de leurs rôles spécifiques, et au conseil de réfléchir sur son équilibre au niveau des laïques.









**Créatif** : Le SEIGNEUR dit : « J'ai vu la misère de mon peuple en Egypte et je l'ai entendu crier sous les coups de ses chefs de corvée. Oui, je connais ses souffrances. – Ex 3, 7

**Célébrant** : Moïse dit à Dieu : « Qui suis-je pour aller vers le Pharaon et faire sortir d'Egypte les fils d'Israël ? » – « JE SUIS avec toi, dit-il. Et voici le signe que c'est moi qui t'ai envoyé : quand tu auras fait sortir le peuple d'Egypte, vous servirez Dieu sur cette montagne. » Ex 3, 11-12

**Planificateur** : Et maintenant, puisque le cri des fils d'Israël est venu jusqu'à moi, puisque j'ai vu le poids que les Egyptiens font peser sur eux, va, maintenant ; je t'envoie vers le Pharaon, fais sortir d'Egypte mon peuple, les fils d'Israël. » - Ex 3, 9-10

**Faiseur** : Le SEIGNEUR lui dit : « Qu'as-tu à la main ? » – « Un bâton », dit-il. « Jette-le à terre. » Il le jeta à terre : le bâton devint serpent et Moïse s'enfuit devant lui. Le SEIGNEUR dit à Moïse : « Etends la main et prends-le par la queue. » Il étendit la main et le saisit : le serpent redevint bâton dans sa main. – « C'est afin qu'ils croient que le SEIGNEUR t'est apparu, le Dieu de leurs pères, Dieu d'Abraham, Dieu d'Isaac, Dieu de Jacob. » - Ex 4, 2-5

	 créatif	 planificateur	 faiseur	 célébrant	
					15
					10
					5
					1